

Бухгалтерский баланс

на 31 декабря 2022 г.

		Форма по ОКУД	Коды		
		Дата (число, месяц, год)	0710001		
Организация	Муниципальное унитарное предприятие "Архитектурно-планировочное бюро" города Невинномысска	по ОКПО	31	12	2022
Идентификационный номер налогоплательщика		ИНН	79998993		
Вид экономической деятельности	Подготовка к продаже собственного недвижимого имущества	по ОКВЭД 2	2631029358		
Организационно-правовая форма / форма собственности	Муниципальные унитарные предприятия / Муниципальная собственность	по ОКОПФ / ОКФС	68.10.1		
Единица измерения:	в тыс. рублей	по ОКЕИ	65243	14	
Местонахождение (адрес)	357100, Ставропольский край, Невинномыссск г, Гагарина ул, д. № 74А		384		

Бухгалтерская отчетность подлежит обязательному аудиту ДА НЕТ

Наименование аудиторской организации/фамилия, имя, отчество (при наличии) индивидуального аудитора

Идентификационный номер налогоплательщика аудиторской организации/индивидуального аудитора

ИНН


Основной государственный регистрационный номер аудиторской организации/индивидуального аудитора

ОГРН/
ОГРНИП

Пояснения	Наименование показателя	Код	На 31 декабря 2022 г.	На 31 декабря 2021 г.	На 31 декабря 2020 г.
	АКТИВ				
	I. ВНЕОБОРОТНЫЕ АКТИВЫ				
	Нематериальные активы	1110	-	-	-
	Результаты исследований и разработок	1120	-	-	-
	Нематериальные поисковые активы	1130	-	-	-
	Материальные поисковые активы	1140	-	-	-
	Основные средства	1150	71	531	554
	Доходные вложения в материальные ценности	1160	-	-	-
	Финансовые вложения	1170	-	-	-
	Отложенные налоговые активы	1180	-	-	-
	Прочие внеоборотные активы	1190	-	-	-
	Итого по разделу I	1100	71	531	554
	II. ОБОРОТНЫЕ АКТИВЫ				
	Запасы	1210	-	1	-
	Налог на добавленную стоимость по приобретенным ценностям	1220	-	-	-
	Дебиторская задолженность	1230	142	319	228
	Финансовые вложения (за исключением денежных эквивалентов)	1240	-	-	-
	Денежные средства и денежные эквиваленты	1250	1 826	778	14
	Прочие оборотные активы	1260	-	4	98
	Итого по разделу II	1200	1 968	1 102	340
	БАЛАНС	1600	2 039	1 633	893

Пояснения	Наименование показателя	Код	На 31 декабря 2022 г.	На 31 декабря 2021 г.	На 31 декабря 2020 г.
	ПАССИВ				
	III. КАПИТАЛ И РЕЗЕРВЫ				
	Уставный капитал (складочный капитал, уставный фонд, вклады товарищей)	1310	100	100	100
	Собственные акции, выкупленные у акционеров	1320	-	-	-
	Переоценка внеоборотных активов	1340	534	534	534
	Добавочный капитал (без переоценки)	1350	-	-	-
	Резервный капитал	1360	-	-	-
	Нераспределенная прибыль (непокрытый убыток)	1370	(1 511)	(1 288)	(1 216)
	Итого по разделу III	1300	(877)	(654)	(582)
	IV. ДОЛГОСРОЧНЫЕ ОБЯЗАТЕЛЬСТВА				
	Заемные средства	1410	-	-	-
	Отложенные налоговые обязательства	1420	-	-	-
	Оценочные обязательства	1430	-	-	-
	Прочие обязательства	1450	-	-	-
	Итого по разделу IV	1400	-	-	-
	V. КРАТКОСРОЧНЫЕ ОБЯЗАТЕЛЬСТВА				
	Заемные средства	1510	-	-	-
	Кредиторская задолженность	1520	2 916	2 287	1 476
	Доходы будущих периодов	1530	-	-	-
	Оценочные обязательства	1540	-	-	-
	Прочие обязательства	1550	-	-	-
	Итого по разделу V	1500	2 916	2 287	1 476
	БАЛАНС	1700	2 039	1 633	893

Руководитель

Кононцова Татьяна
Владимировна

(расшифровка подписи)

26 февраля 2022 г.

Отчет о финансовых результатах
за Январь - Декабрь 2022 г.

		Форма по ОКУД	Коды		
		Дата (число, месяц, год)	0710002		
			31	12	2022
Организация	Муниципальное унитарное предприятие "Архитектурно-планировочное бюро" города Невинномысска	по ОКПО	79998993		
Идентификационный номер налогоплательщика		ИНН	2631029358		
Вид экономической деятельности	Подготовка к продаже собственного недвижимого имущества	по ОКВЭД 2	68.10.1		
Организационно-правовая форма / форма собственности	Муниципальные унитарные предприятия / Муниципальная собственность	по ОКОПФ / ОКФС	65243	14	
Единица измерения:	в тыс. рублей	по ОКЕИ	384		

Пояснения	Наименование показателя	Код	За Январь - Декабрь 2022 г.	За Январь - Декабрь 2021 г.
	Выручка	2110	7 652	6 035
	Себестоимость продаж	2120	(3 378)	(3 325)
	Валовая прибыль (убыток)	2100	4 274	2 710
	Коммерческие расходы	2210	-	-
	Управленческие расходы	2220	(3 260)	(2 595)
	Прибыль (убыток) от продаж	2200	1 014	115
	Доходы от участия в других организациях	2310	-	-
	Проценты к получению	2320	-	-
	Проценты к уплате	2330	-	-
	Прочие доходы	2340	-	-
	Прочие расходы	2350	(1 017)	(67)
	Прибыль (убыток) до налогообложения	2300	(3)	48
	Налог на прибыль	2410	(219)	(119)
	в том числе:			
	текущий налог на прибыль	2411	-	-
	отложенный налог на прибыль	2412	-	-
	Прочее	2460	(2)	-
	Чистая прибыль (убыток)	2400	(224)	(71)

Пояснения	Наименование показателя	Код	За Январь - Декабрь 2022 г.	За Январь - Декабрь 2021 г.
	Результат от переоценки внеоборотных активов, не включаемый в чистую прибыль (убыток) периода	2510	-	-
	Результат от прочих операций, не включаемый в чистую прибыль (убыток) периода	2520	-	-
	Налог на прибыль от операций, результат которых не включается в чистую прибыль (убыток) периода	2530	-	-
	Совокупный финансовый результат периода	2500	(224)	(71)
	Справочно			
	Базовая прибыль (убыток) на акцию	2900	-	-
	Разводненная прибыль (убыток) на акцию	2910	-	-

Руководитель



Коваленко Татьяна Владимировна

(подпись) (проверка подписи)

26 февраля 2023 г.

**Отчет об изменениях капитала
за Январь - Декабрь 2022 г.**

Коды		
0710004		
31	12	2022
79998993		
2631029358		
68.10.1		
65243	14	
384		

Форма по ОКУД

Дата (число, месяц, год)

Муниципальное унитарное предприятие "Архитектурно-планировочное бюро" города Невинномысска

Организация

Идентификационный номер налогоплательщика

Вид экономической

деятельности

Подготовка к продаже собственного недвижимого имущества

Организационно-правовая форма / форма собственности

Муниципальные унитарные предприятия / собственность

ИНН

по ОКПО

по ОКПФ / ОКФС

по ОКЕИ

1. Движение капитала

Наименование показателя	Код	Уставный капитал	Собственные акции, выкупленные у акционеров	Добавочный капитал	Резервный капитал	Неразмещенная прибыль (непокрытый убыток)	Итого
Величина капитала на 31 декабря 2020 г.	3100	100	-	534	-	(1 216)	(582)
Увеличение капитала - всего:	3210	-	-	-	-	-	-
в том числе:							
чистая прибыль	3211	X	X	X	X	-	-
переоценка имущества	3212	X	X	X	X	-	-
доходы, относящиеся непосредственно на увеличение капитала	3213	X	X	X	X	-	-
дополнительный выпуск акций	3214	-	-	-	X	-	-
увеличение номинальной стоимости акций	3215	-	-	-	X	-	X
реорганизация юридического лица	3216	-	-	-	-	-	-
Уменьшение капитала - всего:	3220	-	-	-	-	(71)	(71)
в том числе:							
убыток	3221	X	X	X	X	(71)	(71)
переоценка имущества	3222	X	X	X	X	-	-
расходы, относящиеся непосредственно на уменьшение капитала	3223	X	X	X	X	-	-
уменьшение номинальной стоимости акций	3224	-	-	-	X	-	-
уменьшение количества акций	3225	-	-	-	X	-	-
реорганизация юридического лица	3226	-	-	-	-	-	-
дивиденды	3227	X	X	X	X	-	-

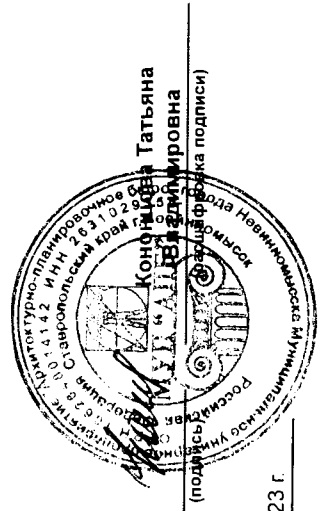
Наименование показателя	Код	Уставный капитал	Собственные акции, выкупленные у акционеров	Добавочный капитал	Резервный капитал	Нераспределенная прибыль (непокрытый убыток)	Итого
Изменение добавочного капитала	3230	X	X	-	-	-	X
Изменение резервного капитала	3240	X	X	X	-	-	X
Величина капитала на 31 декабря 2021 г.	3200	100	-	534	-	(1 288)	(654)
За 2022 г.							
Увеличение капитала - всего:	3310	-	-	-	-	-	-
в том числе:							
чистая прибыль	3311	X	X	X	X	-	-
переоценка имущества	3312	X	X	-	X	-	-
доходы, относящиеся непосредственно на увеличение капитала	3313	X	X	-	X	-	-
дополнительный выпуск акций	3314	-	-	-	X	X	-
увеличение номинальной стоимости акций	3315	-	-	-	X	-	X
реорганизация юридического лица	3316	-	-	-	-	-	-
Уменьшение капитала - всего:	3320	-	-	-	-	(224)	(224)
в том числе:							
убыток	3321	X	X	X	X	(224)	(224)
переоценка имущества	3322	X	X	-	X	-	-
расходы, относящиеся непосредственно на уменьшение капитала	3323	X	X	-	X	-	-
уменьшение номинальной стоимости акций	3324	-	-	-	X	-	-
уменьшение количества акций	3325	-	-	-	X	-	-
реорганизация юридического лица	3326	-	-	-	-	-	-
дивиденды	3327	X	X	X	X	-	-
Изменение добавочного капитала	3330	X	X	-	-	-	X
Изменение резервного капитала	3340	X	X	X	-	-	X
Величина капитала на 31 декабря 2022 г.	3300	100	-	534	-	(1 511)	(877)

2. Корректировки в связи с изменением учетной политики и исправлением ошибок

Наименование показателя	Код	Изменения капитала за 2021 г.		
		На 31 декабря 2020 г.	за счет чистой прибыли (убытка)	за счет иных факторов
Капитал - всего				
До корректировок	3400	(582)	(71)	(1)
До корректировка в связи с:				
изменением учетной политики	3410	-	-	-
исправлением ошибок	3420	-	-	-
после корректировок	3500	(582)	(71)	(1)
в том числе:				
нераспределенная прибыль (непокрытый убыток):				
до корректировок	3401	(1 216)	(71)	(1)
корректировка в связи с:				
изменением учетной политики	3411	-	-	-
исправлением ошибок	3421	-	-	-
после корректировок	3501	(1 216)	(71)	(1)
по другим статьям капитала				
до корректировок	3402	-	-	-
корректировка в связи с:				
изменением учетной политики	3412	-	-	-
исправлением ошибок	3422	-	-	-
после корректировок	3502	-	-	-

3. Чистые активы

Наименование показателя	Код	На 31 декабря 2022 г.	На 31 декабря 2021 г.	На 31 декабря 2020 г.
Чистые активы	3600	(877)	(654)	(582)



Руководитель
 (подпись) И.О. Кононова Татьяна Владимировна

26 февраля 2023 г.

**Отчет о движении денежных средств
за Январь - Декабрь 2022 г.**

		Форма по ОКУД	0710005		
		Дата (число, месяц, год)	31	12	2022
Организация	Муниципальное унитарное предприятие "Архитектурно-планировочное бюро" города Невинномысска	по ОКПО	79998993		
Идентификационный номер налогоплательщика		ИНН	2631029358		
Вид экономической деятельности	Подготовка к продаже собственного недвижимого имущества	по ОКВЭД 2	68.10.1		
Организационно-правовая форма / форма собственности	Муниципальные унитарные предприятия / Муниципальная собственность	по ОКОПФ / ОКФС	65243	14	
Единица измерения:	в тыс. рублей	по ОКЕИ	384		

Наименование показателя	Код	За Январь - Декабрь 2022 г.	За Январь - Декабрь 2021 г.
Денежные потоки от текущих операций			
Поступления - всего	4110	7 887	6 036
в том числе:			
от продажи продукции, товаров, работ и услуг	4111	7 834	5 965
арендных платежей, лицензионных платежей, роялти, комиссионных и иных аналогичных платежей	4112	-	-
от перепродажи финансовых вложений	4113	-	-
прочие поступления	4119	53	71
Платежи - всего	4120	(6 838)	(5 272)
в том числе:			
поставщикам (подрядчикам) за сырье, материалы, работы, услуги	4121	(727)	(747)
в связи с оплатой труда работников	4122	(5 376)	(4 343)
процентов по долговым обязательствам	4123	-	-
налога на прибыль организаций	4124	(121)	(88)
транспортный налог	4125	(2)	-
прочие платежи	4129	(612)	(94)
Сальдо денежных потоков от текущих операций	4100	1 049	764
Денежные потоки от инвестиционных операций			
Поступления - всего	4210	-	-
в том числе:			
от продажи внеоборотных активов (кроме финансовых вложений)	4211	-	-
от продажи акций других организаций (долей участия)	4212	-	-
от возврата предоставленных займов, от продажи долговых ценных бумаг (прав требования денежных средств к другим лицам)	4213	-	-
дивидендов, процентов по долговым финансовым вложениям и аналогичных поступлений от долевого участия в других организациях	4214	-	-
прочие поступления	4219	-	-
Платежи - всего	4220	-	-
в том числе:			
в связи с приобретением, созданием, модернизацией, реконструкцией и подготовкой к использованию внеоборотных активов	4221	-	-
в связи с приобретением акций других организаций (долей участия)	4222	-	-
в связи с приобретением долговых ценных бумаг (прав требования денежных средств к другим лицам), предоставление займов другим лицам	4223	-	-
процентов по долговым обязательствам, включаемым в стоимость инвестиционного актива	4224	-	-
прочие платежи	4229	-	-
Сальдо денежных потоков от инвестиционных операций	4200	-	-

Наименование показателя	Код	За Январь - Декабрь 2022 г.	За Январь - Декабрь 2021 г.
Денежные потоки от финансовых операций			
Поступления - всего	4310	-	-
в том числе:			
получение кредитов и займов	4311	-	-
денежных вкладов собственников (участников)	4312	-	-
от выпуска акций, увеличения долей участия	4313	-	-
от выпуска облигаций, векселей и других долговых ценных бумаг и др.	4314	-	-
прочие поступления	4319	-	-
Платежи - всего	4320	-	-
в том числе:			
собственникам (участникам) в связи с выкупом у них акций (долей участия) организации или их выходом из состава участников	4321	-	-
на уплату дивидендов и иных платежей по распределению прибыли в пользу собственников (участников)	4322	-	-
в связи с погашением (выкупом) векселей и других долговых ценных бумаг, возврат кредитов и займов	4323	-	-
прочие платежи	4329	-	-
Сальдо денежных потоков от финансовых операций	4300	-	-
Сальдо денежных потоков за отчетный период	4400	1 049	764
Остаток денежных средств и денежных эквивалентов на начало отчетного периода	4450	778	14
Остаток денежных средств и денежных эквивалентов на конец отчетного периода	4500	1 827	778
Величина влияния изменений курса иностранной валюты по отношению к рублю	4490	-	-



Руководитель

Концова Татьяна
Владимировна

(подпись)

(расшифровка подписи)

26 февраля 2023 г.

**Отчет о целевом использовании средств
за Январь - Декабрь 2022 г.**

Организация	Муниципальное унитарное предприятие "Архитектурно-планировочное бюро" города Невинномысска	Форма по ОКУД	0710003		
Идентификационный номер налогоплательщика		Дата (год, месяц, число)	2022	12	31
Вид экономической деятельности	Подготовка к продаже собственного недвижимого имущества	по ОКПО	79998993		
Организационно-правовая форма / форма собственности	Муниципальные унитарные предприятия / Муниципальная собственность	ИНН	2631029358		
Единица измерения:	в тыс. рублей	по ОКВЭД 2	68.10.1		
		по ОКОПФ / ОКФС	65243	14	
		по ОКЕИ	384		

Пояснения	Наименование показателя	Код	За Январь - Декабрь 2022 г.	За Январь - Декабрь 2021 г.
	Остаток средств на начало отчетного года	6100	-	-
	Поступило средств			
	Вступительные взносы	6210	-	-
	Членские взносы	6215	-	-
	Целевые взносы	6220	-	-
	Добровольные имущественные взносы и пожертвования	6230	-	-
	Прибыль от приносящей доход деятельности	6240	-	-
	Прочие	6250	-	-
	Всего поступило средств	6200	-	-
	Использовано средств			
	Расходы на целевые мероприятия	6310	-	-
	в том числе:			
	социальная и благотворительная помощь	6311	-	-
	проведение конференций, совещаний, семинаров и т.п.	6312	-	-
	иные мероприятия	6313	-	-
	Расходы на содержание аппарата управления	6320	-	-
	в том числе:			
	расходы, связанные с оплатой труда (включая начисления)	6321	-	-
	выплаты, не связанные с оплатой труда	6322	-	-
	расходы на служебные командировки и деловые поездки	6323	-	-
	содержание помещений, зданий, автомобильного транспорта и иного имущества (кроме ремонта)	6324	-	-
	ремонт основных средств и иного имущества	6325	-	-
	прочие	6326	-	-
	Приобретение основных средств, инвентаря и иного имущества	6330	-	-
	Прочие	6350	-	-
	Всего использовано средств	6300	-	-
	Остаток средств на конец отчетного года	6400	-	-

Руководитель



26 февраля 2023 г.

Расчет стоимости чистых активов

Муниципальное унитарное предприятие "Архитектурно-планировочное бюро" города Невинномысска
(наименование организации)

Наименование показателя	Код строки бухгалтерского баланса	На 31 декабря 2022 г.	На 31 декабря 2021 г.	На 31 декабря 2020 г.
Активы				
Нематериальные активы	1110	-	-	-
Результаты исследований и разработок	1120	-	-	-
Нематериальные поисковые активы	1130	-	-	-
Материальные поисковые активы	1140	-	-	-
Основные средства	1150	71	531	554
Доходные вложения в материальные ценности	1160	-	-	-
Финансовые вложения долгосрочные	1170	-	-	-
Отложенные налоговые активы	1180	-	-	-
Прочие внеоборотные активы	1190	-	-	-
Запасы	1210	-	1	-
Налог на добавленную стоимость по приобретенным ценностям	1220	-	-	-
Дебиторская задолженность*	1230	142	319	228
Финансовые вложения краткосрочные	1240	-	-	-
Денежные средства и денежные эквиваленты	1250	1 826	778	14
Прочие оборотные активы	1260	-	4	98
ИТОГО активы	-	2 039	1 633	893
Пассивы				
Заемные средства долгосрочные	1410	-	-	-
Отложенные налоговые обязательства	1420	-	-	-
Оценочные обязательства долгосрочные	1430	-	-	-
Прочие обязательства долгосрочные	1450	-	-	-
Заемные средства краткосрочные	1510	-	-	-
Кредиторская задолженность	1520	2 916	2 287	1 476
Доходы будущих периодов **	1530	-	-	-
Оценочные обязательства краткосрочные	1540	-	-	-
Прочие обязательства краткосрочные	1550	-	-	-
ИТОГО пассивы	-	2 916	2 287	1 476
Стоимость чистых активов	-	(877)	(654)	(582)

* - За исключением задолженности участников (учредителей) по взносам в уставный капитал.

** - За исключением целевого финансирования и доходов будущих периодов, признанных организацией в связи с получением государственной помощи, а также в связи с безвозмездным получением имущества.

**Корректировка данных отчетного периода
в связи с изменениями учетной политики**

Наименование показателя	Код строки	Сумма до корректировки	Корректировка	Сумма после корректировки
На 31 декабря 2021 г.				
АКТИВ				
I. ВНЕОБОРОТНЫЕ АКТИВЫ				
Основные средства	1150	531	-	531
Итого по разделу I	1100	531	-	531
БАЛАНС	1600	1 633	-	1 633
ПАССИВ				
III. КАПИТАЛ И РЕЗЕРВЫ				
Нераспределенная прибыль (непокрытый убыток)	1370	(1 288)	-	(1 288)
Итого по разделу III	1300	(654)	-	(654)
БАЛАНС	1700	1 633	-	1 633

**Пояснения к бухгалтерскому балансу
и отчету о финансовых результатах (тыс. руб.)**

**1. Нематериальные активы и расходы на научно-исследовательские, опытно-конструкторские и технологические работы (НИОКР)
1.1. Наличие и движение нематериальных активов**

с.1

Наименование показателя	Код	Период	Изменения за период				На конец периода				
			На начало года		Выбыло		Переоценка				
			первоначальная стоимость	накопленная амортизация и убытки от обесценения	первоначальная стоимость	накопленная амортизация и убытки от обесценения	Первоначальная стоимость	Накопленная амортизация	первоначальная стоимость	накопленная амортизация и убытки от обесценения	
Нематериальные активы - всего	5100	за 2022г.	-	-	-	-	-	-	-	-	-
в том числе:	5110	за 2021г.	-	-	-	-	-	-	-	-	-
	5101	за 2022г.	-	-	-	-	-	-	-	-	-
	5111	за 2021г.	-	-	-	-	-	-	-	-	-

1.2. Первоначальная стоимость нематериальных активов, созданных самой организацией

Наименование показателя	Код	
	На 31 декабря 2022 г.	На 31 декабря 2021 г.
Всего	5120	-
в том числе:	5121	-

1.5. Незаконченные и неоформленные НИОКР и незаконченные операции по приобретению нематериальных активов

Наименование показателя	Код	Период	На начало года	Изменения за период			На конец периода
				затраты за период	списано затрат как не давших положительного результата	принято к учету в качестве нематериальных активов или НИОКР	
Затраты по незаконченным исследованиям и разработкам - всего	5160	за 2022г.	-	-	-	-	
	5170	за 2021г.	-	-	-	-	
в том числе:	5161	за 2022г.	-	-	-	-	
	5171	за 2021г.	-	-	-	-	
незаконченные операции по приобретению нематериальных активов - всего	5180	за 2022г.	-	-	-	-	
	5190	за 2021г.	-	-	-	-	
в том числе:	5181	за 2022г.	-	-	-	-	
	5191	за 2021г.	-	-	-	-	

Руководитель _____

(подпись)

Коноцова Татьяна

Владимировна

(расшифровка подписи)

26 февраля 2023 г.

2.2. Незавершенные капитальные вложения


Наименование показателя	Код	Период	На начало года	Изменения за период			На конец периода
				затраты за период	списано	принято к учету в качестве основных средств или увеличена стоимость	
Незавершенное строительство и незаконченные операции по приобретению, модернизации и т.п. основных средств - всего в том числе:	5240	за 2022г.	-	-	-	-	
	5250	за 2021г.	-	-	-	-	
	5241	за 2022г.	-	-	-	-	
	5251	за 2021г.	-	-	-	-	

2.3. Изменение стоимости основных средств в результате достройки, дооборудования, реконструкции и частичной ликвидации

Наименование показателя	Код	за 2022г.		за 2021г.	
		Увеличение стоимости объектов основных средств в результате достройки, дооборудования, реконструкции - всего в том числе:	Уменьшение стоимости объектов основных средств в результате частичной ликвидации - всего: в том числе:	Увеличение стоимости объектов основных средств в результате достройки, дооборудования, реконструкции - всего в том числе:	Уменьшение стоимости объектов основных средств в результате частичной ликвидации - всего: в том числе:
Увеличение стоимости объектов основных средств в результате достройки, дооборудования, реконструкции - всего в том числе:	5260	-	-	-	-
Уменьшение стоимости объектов основных средств в результате частичной ликвидации - всего: в том числе:	5261	-	-	-	-
	5270	-	-	-	-
	5271	-	-	-	-

2.4. Иное использование основных средств

Наименование показателя	Код	На 31 декабря 2022 г.	На 31 декабря 2021 г.	На 31 декабря 2020 г.
Переданные в аренду основные средства, числящиеся на балансе	5280	-	-	-
Переданные в аренду основные средства, числящиеся за балансом	5281	-	-	-
Полученные в аренду основные средства, числящиеся на балансе	5282	-	-	-
Полученные в аренду основные средства, числящиеся за балансом	5283	-	-	-
Объекты недвижимости, принятые в эксплуатацию и фактически используемые, находящиеся в процессе государственной регистрации	5284	-	-	-
Основные средства, переведенные на консервацию	5285	-	-	-
Иное использование основных средств (залог и др.)	5286	-	-	-
Балансовая стоимость неамортизируемых основных средств	5287	-	-	-
	5288	-	-	-



Руководитель
 (подпись) Будимирова Татьяна
 Будимирова Татьяна

26 февраля 2023 г.

3.2. Иное использование финансовых вложений

Наименование показателя	Код	На 31 декабря 2022 г.	На 31 декабря 2021 г.	На 31 декабря 2020 г.
Финансовые вложения, находящиеся в залоге - всего	5320	-	-	-
в том числе:				
Финансовые вложения, переданные третьим лицам (кроме продаж) - всего	5321	-	-	-
в том числе:	5325	-	-	-
Иное использование финансовых вложений	5326	-	-	-
	5329	-	-	-




Руководитель _____
 (подпись)
 Козлова Татьяна Владимировна
 (подпись/фривака подписи)

26 февраля 2023 г.

4.2. Запасы в залоге

Наименование показателя	Код	На 31 декабря 2022 г.	На 31 декабря 2021 г.	На 31 декабря 2020 г.
Запасы, не оплаченные на отчетную дату - всего в том числе:	5440	-	-	-
Запасы, находящиеся в залоге по договору - всего в том числе:	5441 5445 5446	- - -	- - -	- - -



Руководитель

(подпись)

26 февраля 2023 г.

5.2. Просроченная дебиторская задолженность

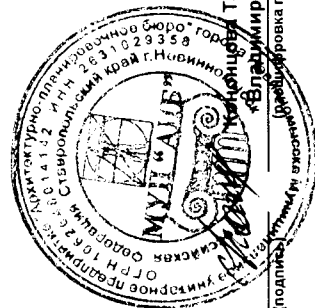
Наименование показателя	На 31 декабря 2022 г.		На 31 декабря 2021 г.		На 31 декабря 2020 г.	
	Код	учтенная по условиям договора	балансовая стоимость	учтенная по условиям договора	балансовая стоимость	учтенная по условиям договора
Всего	5540	-	-	-	-	-
в том числе:						
расчеты с покупателями и заказчиками	5541	-	-	-	-	-
расчеты с поставщиками и заказчиками (в части авансовых платежей, предоплат)	5542	-	-	-	-	-
прочая	5543	-	-	-	-	-
	5544	-	-	-	-	-

5.3. Наличие и движение кредиторской задолженности

Наименование показателя	Код	Период	Остаток на начало года	Изменения за период					перевод из дебиторской в кредиторскую задолженность	перевод из кредиторской в дебиторскую задолженность	Остаток на конец периода
				в результате хозяйственных операций (сумма долга по сделке, операции)	поступление	причитающиеся проценты, штрафы и иные начисления	погашение	выбыло			
Долгосрочная кредиторская задолженность - всего	5551	за 2022г.	-	-	-	-	-	-	-	-	-
	5571	за 2021г.	-	-	-	-	-	-	-	-	-
в том числе:											
кредиты	5552	за 2022г.	-	-	-	-	-	-	-	-	-
	5572	за 2021г.	-	-	-	-	-	-	-	-	-
займы	5553	за 2022г.	-	-	-	-	-	-	-	-	-
	5573	за 2021г.	-	-	-	-	-	-	-	-	-
прочая	5554	за 2022г.	-	-	-	-	-	-	-	-	-
	5574	за 2021г.	-	-	-	-	-	-	-	-	-
	5555	за 2022г.	-	-	-	-	-	-	X	X	-
	5575	за 2021г.	-	-	-	-	-	-	X	X	-
Краткосрочная кредиторская задолженность - всего	5560	за 2022г.	2 287	1 288	273	(1 037)	-	-	12	-	2 823
	5580	за 2021г.	1 476	1 275	21	(489)	-	-	-	4	2 287
в том числе:											
расчеты с поставщиками и подрядчиками	5561	за 2022г.	165	35	-	(98)	-	-	-	-	101
	5581	за 2021г.	225	106	-	(166)	-	-	-	-	165
авансы полученные	5562	за 2022г.	276	456	-	(251)	-	-	-	-	481
	5582	за 2021г.	281	121	-	(125)	-	-	-	-	276
расчеты по налогам и взносам	5563	за 2022г.	1 663	142	273	(596)	-	-	12	-	1 493
	5583	за 2021г.	779	865	21	(6)	-	-	-	4	1 663
кредиты	5564	за 2022г.	-	-	-	-	-	-	-	-	-
	5584	за 2021г.	-	-	-	-	-	-	-	-	-
займы	5565	за 2022г.	-	-	-	-	-	-	-	-	-
	5585	за 2021г.	-	-	-	-	-	-	-	-	-
прочая	5566	за 2022г.	184	655	-	(91)	-	-	-	-	748
	5586	за 2021г.	191	183	-	(191)	-	-	-	-	194
	5567	за 2022г.	-	-	-	-	-	-	-	X	-
	5587	за 2021г.	-	-	-	-	-	-	X	X	-
Итого	5550	за 2022г.	2 287	1 288	273	(1 037)	-	X	12	-	2 823
	5570	за 2021г.	1 476	1 275	21	(489)	-	X	-	4	2 287

5.4. Просроченная кредиторская задолженность

Наименование показателя	Код	На 31 декабря 2022 г.	На 31 декабря 2021 г.	На 31 декабря 2020 г.
Всего	5590	-	-	-
в том числе:				
расчеты с поставщиками и подрядчиками	5591	-	-	-
расчеты с покупателями и заказчиками	5592	-	-	-
прочая задолженность	5593	-	-	-
	5594	-	-	-



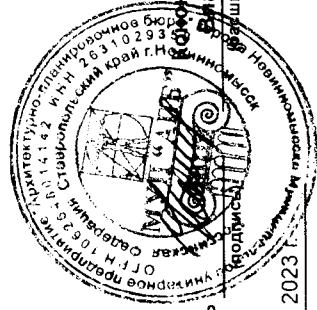
Руководитель _____ Татьяна Владимировна
(подпись) (подпись)

26 февраля 2023 г.

6. Затраты на производство (расходы на продажу)*

Наименование показателя	Код	за 2022г.	за 2021г.
Материальные затраты	5610	101	64
Расходы на оплату труда	5620	4 093	3 946
Отчисления на социальные нужды	5630	1 223	1 149
Амортизация	5640	11	23
Прочие затраты	5650	1 210	739
Итого по элементам	5660	6 638	5 921
Фактическая себестоимость проданных товаров	5665	-	-
Изменение остатков (прирост [-]): незавершенного производства, готовой продукции и др.	5670	-	-
Изменение остатков (уменьшение [+]): незавершенного производства, готовой продукции и др.	5680	-	-
Итого расходы по обычным видам деятельности	5600	6 638	5 921

* - Для организаций, осуществляющих торговую деятельность добавлена строка 5665, учитывающая фактическую себестоимость товаров

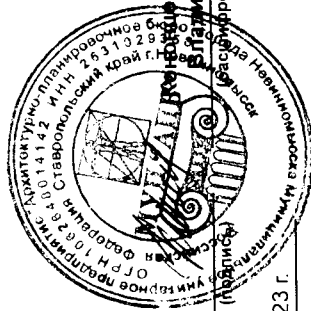


Руководитель
Сидорова Татьяна Владимировна
 (подпись)
 (подпись)

26 февраля 2023 г.

7. Оценочные обязательства

Наименование показателя	Код	Остаток на начало года	Признано	Погашено	Списано как избыточная сумма	Остаток на конец периода
Оценочные обязательства - всего	5700	-	-	-	-	-



Руководитель

Федотова Татьяна Владимировна
(подпись)

26 февраля 2023 г.

8. Обеспечения обязательств

Наименование показателя	Код	На 31 декабря 2022 г.	На 31 декабря 2021 г.	На 31 декабря 2020 г.
Полученные - всего	5800	-	-	-
в том числе:				
Выданные - всего	5801	-	-	-
в том числе:	5810	-	-	-
	5811	-	-	-




Руководитель
Владимирова Татьяна
 (подпись)

26 февраля 2023 г.

9. Государственная помощь

Наименование показателя	Код	за 2022г.	за 2021г.
Получено бюджетных средств - всего	5900	-	-
в том числе:			
на текущие расходы	5901	-	-
на вложения во внеоборотные активы	5905	-	-
		На начало года	Получено за год
Бюджетные кредиты - всего	5910	-	Возвращено за год
за 2021г.	5920	-	На конец года
за 2022г.	5911	-	-
за 2021г.	5921	-	-



Руководитель **Концова Татьяна Владимировна**
(подпись)
(расшифровка подписи)

26 февраля 2023 г.